

# ОТЧЕТ О ФИНАНСОВЫХ РЕЗУЛЬТАТАХ ДЕЯТЕЛЬНОСТИ

на 1 января 2025 г.



Форма по ОКУД

КОДЫ
0503121
Дата
01.01.2025
Код субъекта
бюджетной
по ОКПО
29757118
ИНН
2523003112
Глава по БК
965
по ОКТМО
05528000
по ОКЕИ
383

Главный распорядитель, распорядитель, получатель бюджетных средств,  
главный администратор, администратор доходов бюджета,  
главный администратор, администратор источников  
финансирования дефицита бюджета МКОУ "СОШ П.Тимофеевка"  
Наименование бюджета (публично-правового образования) бюджет Ольгинского муниципального округа  
Периодичность: годовая  
Единица измерения: руб.


Наименование показателя	Код строки	Код по КОСГУ	Бюджетная деятельность	Средства во временном	Итого
1	2	3	4	5	6
<b>Доходы</b>	010	100	-319 429.26	-	-319 429.26
в том числе:					
Доходы от оценки активов и обязательств		176	-319 429.26	-	-319 429.26
<b>Расходы</b>	150	200	41 177 350.30	-	41 177 350.30
в том числе:					
Заработная плата		211	22 130 283.42	-	22 130 283.42
Прочие несоциальные выплаты персоналу в денежной форме		212	3 000.00	-	3 000.00
Начисления на выплаты по оплате труда		213	6 675 400.86	-	6 675 400.86
Прочие несоциальные выплаты персоналу в натуральной форме		214	57 428.00	-	57 428.00
Услуги связи		221	26 310.52	-	26 310.52
Коммунальные услуги		223	2 068 637.39	-	2 068 637.39
Работы, услуги по содержанию имущества		225	6 702 262.58	-	6 702 262.58
Прочие работы, услуги		226	491 660.15	-	491 660.15
Социальные пособия и компенсации персоналу в денежной форме		266	103 218.94	-	103 218.94
Амортизация		271	1 696 857.82	-	1 696 857.82
Расходование материальных запасов		272	1 216 743.76	-	1 216 743.76
Налоги, пошлины и сборы		291	4 179.00	-	4 179.00
Штрафы за нарушение законодательства о налогах и сборах, законодательства о страховых взносах		292	1 367.86	-	1 367.86
<b>Чистый операционный результат (стр. 301 - стр. 302); (стр. 310 + стр. 410)</b>	300		-41 496 779.56	-	-41 496 779.56
<i>Операционный результат до налогообложения (стр. 010 – стр. 150)</i>	301		-41 496 779.56	-	-41 496 779.56
<i>Налог на прибыль</i>	302		-	-	-
<b>Операции с нефинансовыми активами (стр. 320 + стр. 330 + стр. 350 + стр. 360 + стр. 370 + стр. 380 + стр. 390 + стр. 395 + стр. 400)</b>	310		-978 621.64	-	-978 621.64
<i>Чистое поступление основных средств</i>	320		-824 132.22	-	-824 132.22
в том числе:					
увеличение стоимости основных средств	321	310	872 725.60	-	872 725.60
уменьшение стоимости основных средств	322	41X	1 696 857.82	-	1 696 857.82
<i>Чистое поступление нематериальных активов</i>	330		-	-	-
в том числе:					
увеличение стоимости нематериальных активов	331	320	-	-	-
уменьшение стоимости нематериальных активов	332	42X	-	-	-
<i>Чистое поступление произведенных активов</i>	350		-319 429.26	-	-319 429.26
в том числе:					
увеличение стоимости произведенных активов	351	330	-319 429.26	-	-319 429.26
уменьшение стоимости произведенных активов	352	43X	-	-	-
<i>Чистое поступление материальных запасов</i>	360		186 557.74	-	186 557.74
в том числе:					
увеличение стоимости материальных запасов	361	340	1 403 301.50	-	1 403 301.50
в том числе:					
< Для добавления строк выделите данную область и нажмите кнопку «Добавить строку». >					
уменьшение стоимости материальных запасов	362	440	1 216 743.76	-	1 216 743.76
в том числе:					
< Для добавления строк выделите данную область и нажмите кнопку «Добавить строку». >					
<i>Чистое поступление прав пользования</i>	370		-20 000.00	-	-20 000.00
в том числе:					
увеличение стоимости прав пользования	371	35X	-	-	-
уменьшение стоимости прав пользования	372	45X	20 000.00	-	20 000.00
<i>Чистое поступление биологических активов</i>	380		-	-	-
в том числе:					
увеличение стоимости биологических активов	381	360	-	-	-
уменьшение стоимости биологических активов	382	46X	-	-	-
<i>Чистое изменение затрат на изготовление готовой продукции, выполнение работ, услуг</i>	390		-	-	-
в том числе:					
увеличение затрат	391	x	-	-	-
уменьшение затрат	392	x	-	-	-
<i>Чистое изменение затрат на биотрансформацию</i>	395		-	-	-
в том числе:					
увеличение затрат	396	x	-	-	-
уменьшение затрат	397	x	-	-	-
<i>Расходы будущих периодов</i>	400	x	-1 617.90	-	-1 617.90
<b>Операции с финансовыми активами и обязательствами (стр. 420 - стр. 510)</b>	410		-40 518 157.92	-	-40 518 157.92
<b>Операции с финансовыми активами (стр. 430 + стр. 440 + стр. 450 + стр. 460 + стр. 470 + стр. 480)</b>	420		-40 230 234.97	-	-40 230 234.97
<i>Чистое поступление денежных средств и их эквивалентов</i>	430		-40 237 365.93	-	-40 237 365.93
в том числе:					
поступление денежных средств и их эквивалентов	431	510	15 387.83	-	15 387.83
выбытие денежных средств и их эквивалентов	432	610	40 252 753.76	-	40 252 753.76
<i>Чистое поступление ценных бумаг, кроме акций</i>	440		-	-	-
в том числе:					
увеличение стоимости ценных бумаг, кроме акций и иных финансовых инструментов	441	520	-	-	-

уменьшение стоимости ценных бумаг, кроме акций и иных финансовых инструментов	442	620	-	-	-
<b>Чистое поступление акций и иных финансовых инструментов</b>	450				
в том числе:					
увеличение стоимости акций и иных финансовых инструментов	451	530	-	-	-
уменьшение стоимости акций и иных финансовых инструментов	452	630	-	-	-
<b>Чистое предоставление займов</b>	460				
в том числе:					
увеличение задолженности по предоставленным займам	461	540	-	-	-
уменьшение задолженности по предоставленным займам	462	640	-	-	-
<b>Чистое поступление иных финансовых активов</b>	470				
в том числе:					
увеличение стоимости иных финансовых активов	471	550	-	-	-
уменьшение стоимости иных финансовых активов	472	650	-	-	-
<b>Чистое увеличение прочей дебиторской задолженности</b>	480		7 130.96	-	7 130.96
в том числе:					
увеличение прочей дебиторской задолженности	481	560	623 735.63	-	623 735.63
уменьшение прочей дебиторской задолженности	482	660	616 604.67	-	616 604.67
<b>Операции с обязательствами (стр. 520 + стр. 530 + стр. 540 + стр. 550 + стр. 560)</b>	510		287 922.95	-	287 922.95
<b>Чистое увеличение задолженности по внутренним привлеченным займам</b>	520				
в том числе:					
увеличение задолженности по внутренним привлеченным займам	521	710	-	-	-
уменьшение задолженности по внутренним привлеченным займам	522	810	-	-	-
<b>Чистое увеличение задолженности по внешним привлеченным займам</b>	530				
в том числе:					
увеличение задолженности по внешним привлеченным займам	531	720	-	-	-
уменьшение задолженности по внешним привлеченным займам	532	820	-	-	-
<b>Чистое увеличение прочей кредиторской задолженности</b>	540		-269 572.68	-	-269 572.68
в том числе:					
увеличение прочей кредиторской задолженности	541	730	68 443 613.58	-	68 443 613.58
уменьшение прочей кредиторской задолженности	542	830	68 713 186.26	-	68 713 186.26
<b>Доходы будущих периодов</b>	550	x			
<b>Резервы предстоящих расходов</b>	560	x	557 495.63	-	557 495.63

Руководитель  Л.А. Ермакова (подпись) (расшифровка подписи)  
 Главный бухгалтер  Н.Г. Рокитянская (подпись) (расшифровка подписи)

1 февраля 2025 г. Централизованная бухгалтерия (наименование, ОГРН, ИНН, КПП, местонахождение)

Руководитель  (подпись) (расшифровка подписи)  
 (уполномоченное лицо) директор (должность)

Исполнитель главный бухгалтер (должность)  (подпись) Рокитянская Н Г (расшифровка подписи) 91864 (телефон, e-mail)

1 февраля 2025 г.

ДОКУМЕНТ ПОДПИСАН  
ЭЛЕКТРОННОЙ ПОДПИСЬЮ

СВЕДЕНИЯ О СЕРТИФИКАТЕ ЭП

Сертификат 10485556620218183357344113440560018432977890988

Владелец Ермакова Людмила Александровна

Действителен с 22.05.2024 по 22.05.2025